

Geniet van deze wandeling, maar houd steeds rekening met de verkeersregels!
Kinderen maken deze tocht best onder begeleiding van een volwassene.

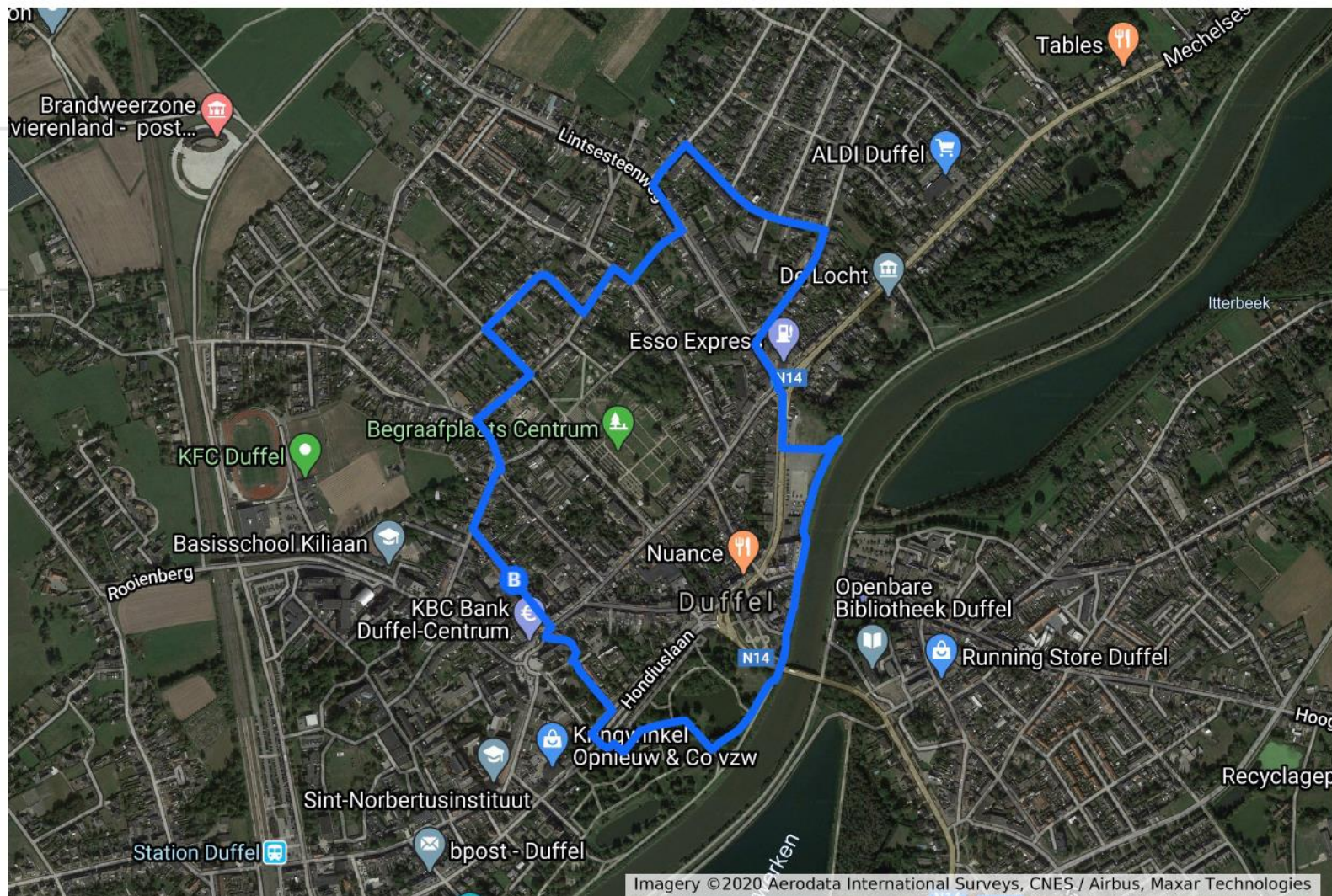


Wandelroute (4km)

Een mooie wandeling van 4 km doorheen het centrum van Duffel-West.

Tijdens deze wandeling kunnen jullie op zoek gaan naar 6 verschillende foto's. Veel succes!

Klik op de kaart hieronder voor een meer gedetailleerde versie.



Routebeschrijving – wandelroute (4km)

A

't Kompas, Nieuwstraat 11B, 2570 Duffel, België

Loop naar het noordwesten op de Nieuwstraat, richting de Kasteelstraat

121 m

Sla rechtsaf naar de Kasteelstraat

88 m

Ga rechtdoor op de Wouwendonkstraat

37 m

Sla linksaf om op de Wouwendonkstraat te blijven

106 m

Sla rechtsaf naar de Kremerslei

132 m

Sla linksaf naar de Veleplas

120 m

Sla rechtsaf naar de Bloemenstraat

253 m

Sla linksaf naar de Kremerslei

100 m

Sla rechtsaf naar de Rietlei

41 m

Sla linksaf naar de Broekstraat

137 m

Sla linksaf naar de Lintsesteenweg

100 m

Sla rechtsaf naar de Guido Gezellelaan

99 m

Sla rechtsaf naar de Winkelstraat

314 m

Sla rechtsaf naar de Meertsveldstraat

252 m

Sla linksaf naar de Lintsesteenweg

84 m

Neem op de rotonde de 3e afslag naar de G. Van der Lindenlaan/de N14

126 m

Sla linksaf

115 m

Scherpe bocht naar rechts

272 m

Ga rechtdoor op de Gemeentestraat

380 m

Sla rechtsaf

157 m

Flauwe bocht naar links richting de Hondiuslaan

54 m

Sla rechtsaf richting de Hondiuslaan

24 m

Sla linksaf naar de Hondiuslaan

26 m

Flauwe bocht naar rechts naar de Muggenberg

28 m

Sla rechtsaf naar de Pastoriestraat

60 m

Sla linksaf om op de Pastoriestraat te blijven

108 m

Flauwe bocht naar links richting de Kerkstraat

12 m

Sla rechtsaf richting de Kerkstraat

89 m

Sla rechtsaf naar de Kerkstraat

23 m

Sla linksaf naar de Nieuwstraat

112 m

B

't Kompas, Nieuwstraat 11B, 2570 Duffel, België



Wouwendonkstraat



Geleweg



Meertsveldstraat



Bloemenstraat



Kremerslei



Nieuwstraat

Antwoordformulier – wandelroute (4km)

*Ga tijdens de wandeling op zoek naar het passende huisnummer bij elke foto.
Op dit blad kan je de antwoorden noteren.*







*Klaar? Steek dit antwoordformulier in de brievenbus aan onze schoolpoort.
Noteer even je naam. Zo weten wij van wie het antwoordenblad is.*

Naam:.....

straat	huisnummer
Nieuwstraat	
Wouwendonkstraat	
Bloemenstraat	
Kremerslei	
Meertsveldstraat	
Geleweg	

Knip de briefjes uit en zet er een leuke boodschap of mooie tekening op.

Steek een berichtje in de brievenbus als je één van de huizen hebt gevonden, zo weten de juffen en de meesters dat jullie aan hen denken!

 <p><i>Vele groetjes van</i></p>	 <p><i>Vele groetjes van</i></p>	 <p><i>Vele groetjes van</i></p>
 <p><i>Vele groetjes van</i></p>	 <p><i>Vele groetjes van</i></p>	 <p><i>Vele groetjes van</i></p>